



HELLENIC AMERICAN UNION

An educational public charity

CENTER FOR EXAMINATIONS AND CERTIFICATIONS

Οδηγός εγγραφής μεμονωμένου υποψηφίου στο σύστημα Orfeas

Με 3 απλά βήματα, δηλώστε συμμετοχή στην εξέταση της επιλογής σας στο σύστημα ORFEAS και αξιοποιήστε όλα τα προνόμιά του:

1. Εγγραφείτε στον ιστότοπο της Ελληνοαμερικανικής Ένωσης.
2. Εγγραφείτε σε εξέταση και εξεταστικό κέντρο.
3. Πραγματοποιήστε πληρωμή.

1. Εγγραφείτε στον ιστότοπο της Ελληνοαμερικανικής Ένωσης

1. Μεταβείτε στη διεύθυνση: <https://www.hau.gr/>
2. Στην αρχική σελίδα, επιλέξτε «**Σύνδεση**», επάνω δεξιά.
3. Αν έχετε ήδη εγγραφεί στον ιστότοπο, καταχωρήστε το email και τον κωδικό που δηλώσατε κατά την εγγραφή σας, προκειμένου να προχωρήσετε. Αν δεν έχετε ήδη εγγραφεί στον ιστότοπο, επιλέξτε «**Εγγραφή**».

HELLENIC AMERICAN UNION | Orfeas

Σύνδεση

Πληκτρολογήστε το Email

Πληκτρολογήστε τον Κωδικό

Σύνδεση

Απομνημόνευση των στοιχείων

[Ξέχασα τον κωδικό πρόσβασης](#)

[Νέος Χρήστης; Εγγραφή](#)



HELLENIC AMERICAN UNION | Orfeas

Εγγραφή


Πληκτρολογήστε το Όνομα

Πληκτρολογήστε το Επώνυμο

Πληκτρολογήστε το Email


Πληκτρολογήστε τον Κωδικό Πρόσβασης  

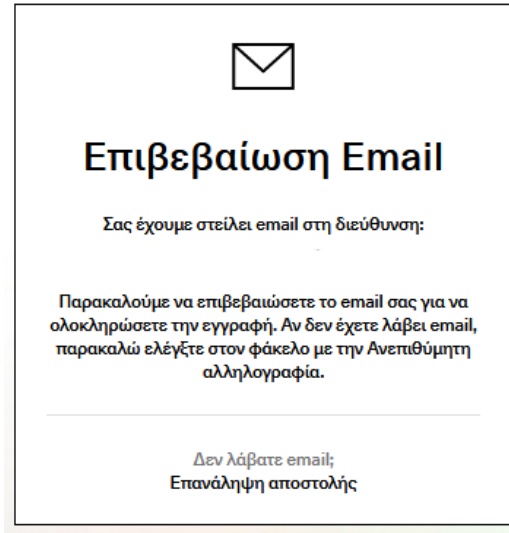
Έχω λάβει γνώση της **Ενημέρωσης περί Επεξεργασίας Προσωπικών Δεδομένων** και αποδέχομαι τους **Όρους Χρήσης**.

I'm not a robot 

Εγγραφή

Έχετε ήδη λογαριασμό;
Σύνδεση

4. Καταχωρήστε τα προσωπικά στοιχεία σας: Όνομα και Επώνυμο, είτε με Ελληνικούς ή Λατινικούς χαρακτήρες και Email.
5. Καταχωρήστε έναν κωδικό πρόσβασης. Για επιβεβαίωση, μπορείτε να δείτε τον κωδικό που καταχωρήσατε, πατώντας το .
6. Επιλέξτε τα δίπλα σε «Έχω λάβει γνώση της Ενημέρωσης περί Επεξεργασίας Προσωπικών Δεδομένων και αποδέχομαι τους Όρους Χρήσης» και «I'm not a robot».
7. Επιλέξτε «**Εγγραφή**».
8. Θα λάβετε αυτοματοποιημένο email από τον ιστότοπο το οποίο περιέχει τον σχετικό σύνδεσμο ολοκλήρωσης της εγγραφής σας.



9. Με την ολοκλήρωση της εγγραφής σας, εμφανίζεται στην οθόνη το παρακάτω μήνυμα:



10. Επιλέξτε «[Σύνδεση](#)» και μπείτε στον λογαριασμό σας χρησιμοποιώντας το email και τον κωδικό σας.
11. Στην αρχική σελίδα, επιλέξτε το tab «[Orfeas](#)», επάνω δεξιά.

2. Εγγραφείτε σε εξέταση και εξεταστικό κέντρο

1. Στην αρχική σελίδα του «Orfeas», επιλέξτε το tab «[Εγγραφή](#)», επάνω μέρος της σελίδας.
2. Συμπληρώστε όλα τα πεδία με αστερίσκο (*). Χρησιμοποιήστε κεφαλαίους, λατινικούς χαρακτήρες.

Προσωπικά Στοιχεία Εξεταστικές

Αποθήκευση

*Συμπληρώστε τα προσωπικά σας στοιχεία (χρησιμοποιήστε μόνο λατινικούς χαρακτήρες) ακριβώς όπως εμφανίζονται στην ταυτότητά σας.

Προσωπικά στοιχεία	Διεύθυνση	Επικοινωνία
Όνομα *	Διεύθυνση *	Email *
Επώνυμο *	Ταχυδρομικός κώδικας *	Κινητό *
Όνομα πατρός *	Πόλη *	Τηλέφωνο
Date of Birth *	Χώρα *	
Μήνας ↓ Ημέρα ↓ Έτος ↓	Ελλάδα ↓	
Φύλο *		

- Επιλέξτε τα δίπλα σε «Δέχομαι τους Όρους Χρήσης του ORFEAS.» και «Έχω ενημερωθεί σχετικά με την Επεξεργασία των Προσωπικών μου Δεδομένων από την Ελληνοαμερικανική Ένωση». Εφόσον επιθυμείτε, επιλέξτε και το δίπλα σε «Επιθυμώ να λαμβάνω από την Ελληνοαμερικανική Ένωση ενημέρωση...»
- Αφού συμπληρώσετε τα απαιτούμενα πεδία, επιλέξτε «[Αποθήκευση](#)».
- Στην αναδυόμενη οθόνη, επιβεβαιώστε τα στοιχεία που συμπληρώσατε πατώντας [ΝΑΙ](#) στην περίπτωση που είναι σωστά ή πατώντας [ΟΧΙ](#) στην περίπτωση που χρειάζεται να κάνετε αλλαγή.

Επιβεβαίωση προσωπικών πληροφοριών

Τα παρακάτω πεδία θα κλειδωθούν μετά την αποθήκευση. Πατήστε [ΟΧΙ](#) για να επανεξετάσετε ή [ΝΑΙ](#) για να συνεχίσετε.

Όνομα	Επώνυμο	Όνομα πατρός
Ημερομηνία γέννησης	Φύλο	Email

[Ναι](#) [Όχι](#)

- Δίπλα στο tab «Προσωπικά Στοιχεία», το tab «Εξεταστικές», έχει ενεργοποιηθεί. Επιλέξτε το και αρχίστε να δημιουργείτε την αίτηση συμμετοχής σας στην εξέταση που επιθυμείτε.

- Επιλέξτε «**Νέα Αίτηση**» στο δεξί μέρος της οθόνης.
- Στο κάτω μέρος της αναδυόμενης οθόνης με τους όρους και τις προϋποθέσεις συμμετοχής στις εξετάσεις της Ελληνοαμερικανικής Ένωσης, επιλέξτε «**Συμφωνώ**».

Νέα Αίτηση
✕

Προσωπικά Δεδομένα & Κανονισμοί Εξετάσεων

Δηλώνω ότι:

A) έχω ενημερώσει τους μαθητές ή/και τους γονείς/έχοντες τη γονική μέριμνα ή την επιτροπεία αυτών σχετικά με την επεξεργασία των Προσωπικών Δεδομένων τους από τους κατά περίπτωση εξεταστικούς φορείς, όπως περιγράφεται παρακάτω, και

B) έχω λάβει τη συγκατάθεσή των προσώπων αυτών για τη διαβίβαση των εν λόγω δεδομένων τους στους εξεταστικούς φορείς και για την επεξεργασία των δεδομένων τους από τους φορείς αυτούς.

[Cambridge Assessment English](#)
[Michigan Language Assessment](#)
[Hellenic American University](#)
[Educational Testing Service](#)

Γ) έχω διαβάσει τους Κανονισμούς των Εξετάσεων και συναινώ σχετικά.

Συμφωνώ

- Στην επόμενη οθόνη, επιβεβαιώστε τα προσωπικά στοιχεία σας. Εφόσον επιθυμείτε, μπορείτε να αλλάξετε τα στοιχεία της ταχυδρομικής διεύθυνσης και του αριθμού του κινητού τηλεφώνου σας. Επίσης, επιλέγοντας «Ναι» , μπορείτε να δηλώσετε εάν πρέπει να συμμετάσχετε στις εξετάσεις κάτω από ειδικές συνθήκες (π.χ. δυσλεξία, απώλεια ακοής, διαβήτη κ.ά.)
- Επιλέξτε «**Επόμενο**», στο κάτω δεξιά μέρος της οθόνης.
- A) Στην επόμενη οθόνη, εμφανίζονται οι διαθέσιμες εξετάσεις με ημερολογιακή σειρά. Εφόσον επιθυμείτε, χρησιμοποιείστε τα φίλτρα προκειμένου να εμφανιστεί γρήγορα η εξέταση της επιλογής σας.

Νέα Αίτηση
✕

Επιλέξτε εξέταση

Χώρα εξέτασης Εξεταστικός φορέας Εξέταση Έτος

Ελλάδα			
--------	--	--	--

TOEIC Exam of 17/09/2021 Εγγραφή έως: 22/9/2021	150€
TOEIC Exam of 19/09/2021 Εγγραφή έως: 22/9/2021	150€
TOEIC Exam of 02/10/2021 Εγγραφή έως: 22/9/2021	150€
TOEIC Exam of 07/10/2021 Εγγραφή έως: 27/9/2021	150€
TOEIC Exam of 08/10/2021 Εγγραφή έως: 26/9/2021	150€
TOEIC Exam of 09/10/2021 Εγγραφή έως: 29/9/2021	150€
TOEIC Exam of 14/10/2021 Εγγραφή έως: 4/10/2021	150€
TOEIC Exam of 15/10/2021 Εγγραφή έως: 5/10/2021	150€

Προηγούμενο
Επόμενο

B) Εάν έχετε επιλέξει ότι θα συμμετέχετε κάτω από ειδικές συνθήκες, πρέπει προηγουμένως να συμπληρώσετε τα ζητούμενα πεδία.

✕
Νέα Αίτηση

Αίτημα για ειδικές συνθήκες εξέτασης

Η γνωμάτευση έχει ήδη υποβληθεί σε προηγούμενη εξέταση.

Λόγος(-οι) για την αίτηση ειδικών συνθηκών

Κύριος λόγος για ειδικές συνθήκες/διευκολύνσεις
 ✕ ↓

Δευτερεύων λόγος για ειδικές συνθήκες/διευκολύνσεις
 ✕ ↓

Σημειώσεις

Γνωμάτευση στα Ελληνικά
 Ανέβασμα

Επίσημη αγγλική μετάφραση της γνωμάτευσης
 Ανέβασμα

Αιτούμαι τα ιατρικά έγγραφα να μεταφραστούν στην Αγγλική με φροντίδα της Ελληνοαμερικανικής Ένωσης (υπηρεσία με επιπρόσθετη χρέωση).

**Όλα τα έγγραφα πρέπει να μεταφραστούν στα Αγγλικά. Για περισσότερες πληροφορίες, επικοινωνήστε μαζί μας.*

Έχω ενημερωθεί σχετικά με την **Επεξεργασία των Προσωπικών μου Δεδομένων από την Ελληνοαμερικανική Ένωση.**

Προηγούμενο
Επόμενο

12. Επίλεξε την εξέταση στην οποία επιθυμείτε να συμμετάσχετε.

13. Επιλέξτε «**Επόμενο**», στο κάτω δεξιά μέρος της οθόνης.

14. Στο ειδικό πλαίσιο «Εξεταστικό κέντρο», εμφανίζονται όλα τα εξεταστικά κέντρα που είναι διαθέσιμα για τη συγκεκριμένη εξέταση. Κάντε κλικ στο πλαίσιο για την εμφάνιση των κέντρων και, αφού επιλέξετε ένα κέντρο, επιλέξτε «**Επόμενο**», στο κάτω δεξιά μέρος της οθόνης.

✕
Νέα Αίτηση

Επιλέξτε εξεταστικό κέντρο και προτίμηση θέσης

ΤΟΕΙC - 7/10/2021: ✕ ↓

Δεν υπάρχουν διαθέσιμα κτίρια.

Προηγούμενο
Επόμενο

3. Πραγματοποιήστε πληρωμή

1. Εμφανίζεται επισκόπηση οικονομικών πληροφοριών (κόστος της εξέτασης και τρεις διαθέσιμοι τρόποι πληρωμής). Επιλέξτε τρόπο πληρωμής και πατήστε «**Επόμενο**», στο κάτω δεξιά μέρος της οθόνης.

Παράδειγμα:

Οικονομικές πληροφορίες

Εξέταστρα	Εξέταστρα εκπρόθεσμης αίτησης	Επιλογή επανεξέτασης
150€	N/A	N/A

Εκπαιδευτικό κουπόνι: Μη διαθέσιμα κουπόνια

Συνολικά εξέταστρα

150€

Επιλέξτε τρόπο πληρωμής.

Πιστωτική κάρτα

Πληρωμή μέσω IRIS

Κωδικός ηλεκτρ/κής πληρωμής (RF)

Προηγούμενο

Επόμενο

Επεξηγήσεις:

- «Πιστωτική κάρτα»: Θα οδηγηθείτε σε ασφαλές τραπεζικό περιβάλλον με καθιερωμένη διαδικασία πληρωμής μέσω πιστωτικής κάρτας.
- «Πληρωμή μέσω IRIS»: Θα οδηγηθείτε σε ασφαλές περιβάλλον e-banking της τράπεζας της επιλογής σας προκειμένου να κάνετε πληρωμή με μεταφορά πίστωσης από τον τραπεζικό λογαριασμό σας.
- «Κωδικός ηλεκτρονικής πληρωμής (RF)»: Θα οδηγηθείτε σε σελίδα που θα εμφανίζεται ο σχετικός κωδικός ηλεκτρονικής πληρωμής και κατόπιν σε ασφαλές περιβάλλον e-banking της τράπεζας της επιλογής σας προκειμένου να κάνετε πληρωμή χρησιμοποιώντας τον κωδικό.

2. Εμφανίζεται οθόνη με τα προσωπικά στοιχεία σας και όλες τις λεπτομέρειες της αίτησης. Επιλέξτε «[Πληρωμή και Υποβολή](#)»

Παράδειγμα:

Ανασκόπηση

Προσωπικά Στοιχεία

Όνομα	Επώνυμο	Όνομα πατρός	Ημερομηνία γέννησης	Φύλο	Email	Τηλέφωνο
ANASTASIOU	ANASTASIOU	ANASTASIOU	01/10/1990	Ανδρας	anastasio@gmail.com	21012345678
Κινητό	Διεύθυνση	Ταχυδρομικός κώδικας	Πόλη			
9999999999	123	12345	ΑΘΗΝΑ			

Λεπτομέρειες αίτησης

Εξέταση	Τοποθεσία	Ώρα εξέτασης	Τρόπος πληρωμής	Τέλος (€)	Εκπτώση κουπονιού	Τέλος εκπρόθεσμης αίτησης
TOEIC DEC 2021	Anastasiou Eirini-Anastasiou Dafni O.E. (Anthemon 9 Perais, Thessaloniki, Hellas)	00:00 - 02:30	CreditCard	150€	N/A	10€
Ποσό επανεξέτασης	Συνολικά εξέταστρα					
N/A	160€					

Προηγούμενο

Πληρωμή και Υποβολή

3. Μόλις πραγματοποιήσετε την πληρωμή με επιτυχία, η αίτησή σας έχει ολοκληρωθεί και μπορείτε να την αποθηκεύσετε και να την εκτυπώσετε. Οι λεπτομέρειες της (κάθε) αίτησης, εμφανίζονται πλέον στο tab «Εξεταστικές».

Καλή επιτυχία στις εξετάσεις!